

## Línea Comercial

### Enfriador 4 pies



- ✓ **CONTROL INTELIGENTE DE FUNCIONES**  
Asegura la temperatura óptima de los productos.
- ✓ **ENFRIAMIENTO ÓPTIMO**  
Enfriamiento por aire forzado.
- ✓ **ACOMODO VERSÁTIL**  
Incluye 3 parrillas de alámbricas ofreciendo diferentes niveles de exhibición.
- ✓  **AISLAMIENTO DE ALTA EFICIENCIA**  
Paredes inyectadas con ciclopentano de alta densidad.
- ✓ **CONDENSADOR DE BAJO MANTENIMIENTO**  
Previene que el polvo bloquee el flujo de aire, generando ahorro de energía y aumento en la vida útil del compresor.

### Certificaciones



\*Imágenes con fines ilustrativos  
Las figuras que se incluyen en este documento son solo para referencia. Los modelos reales pueden ser diferentes a estos dibujos.

### ESPECIFICACIONES TÉCNICAS\*

#### Dimensiones exteriores

Alto	966 mm	(38 1/8")
Ancho	486 mm	(19 1/8")
Profundo	566 mm	(22 1/4")

#### Dimensiones interiores

Alto	630 mm	(24 3/4")
Ancho	403 mm	(15 7/8")
Profundo	422 mm	(16 5/8")

#### Capacidad interior útil

Volumen utilizable	3.06 ft <sup>3</sup>	87 L
--------------------	----------------------	------

#### Materiales

Puertas	1
Parrillas	3
Dimensiones de la parrilla	Ancho 384 mm (15 1/8") Profundo 371 mm (14 5/8")

#### Datos de rendimiento de refrigeración

Consumo	0.967 kW / 24 H
Amperaje	1.9 A

#### Refrigeración

Refrigerante	R-290
Cantidad de refrigerante	0.04 Kg
Potencia de compresor	1/5 HP
Temperatura de exhibición	2 °C A 6 °C
Evaporador	Paredes Activas

#### Datos eléctricos

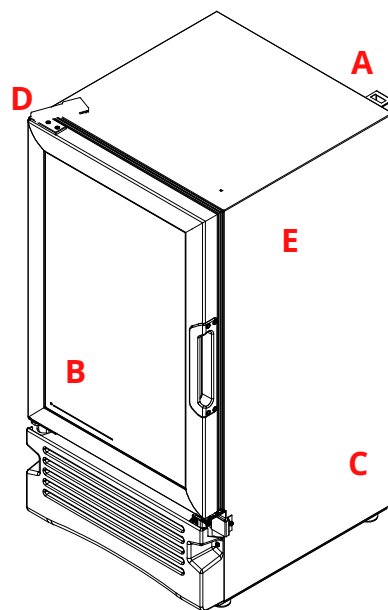
Fuentes de alimentación	115V/60 HZ
Longitud de cable	1.8 m
Iluminación	Modulo LED
Tipo de enchufe	NEMA 5-15P
Control de temperatura	Mecánico

#### Datos logísticos

Cargas de remolques	40': 178 pzas	
	53': 240 pzas	
Peso neto	39 kg	(85 lb)
Peso de embalaje	40 kg	(88 lb)
Dimensiones de embalaje	Alto: 966 mm (38 1/8")	
	Ancho: 518 mm (20 3/8")	
	Profundo: 593 mm (23 3/8")	

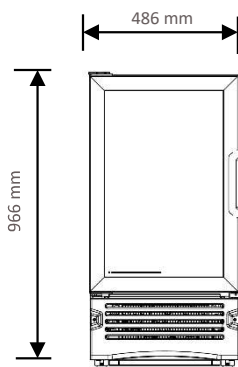
\*TORREY esta continuamente mejorando sus equipos. Las especificaciones aquí dispuestas están sujetas a cambio sin previo aviso.

### PARTES / VISTAS DEL EQUIPO

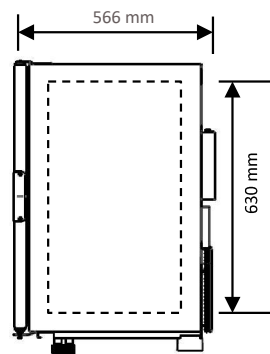


- A. Control de temperatura Inteligente
- B. Interior de lámina en color blanco
- C. Acabado exterior en color negro
- D. Puerta de cristal
- E. Paredes inyectadas con ciclopentano de alta densidad

FRENTE



LATERAL



SUPERIOR

