

Línea Cervecera

Enfriador 42 pies



✓ **RANGO DE TEMPERATURA MULTIFUNCIÓN**

Enfriador multifunción de nueva generación y tecnología que permite configurar la temperatura de tu equipo a través de la aplicación Imbera Link adecuándolo a tus necesidades.

✓ **CONTROL INTELIGENTE DE FUNCIONES**

Asegura la temperatura óptima de los productos.

✓ **ENFRIAMIENTO ÓPTIMO**

Enfriamiento por aire forzado.

✓ **ACOMODO VERSÁTIL**

Incluye 10 parrillas de posiciones y ofrece varios niveles de exhibición.

✓ **AISLAMIENTO DE ALTA EFICIENCIA**

Paredes inyectadas con ciclopentano de alta densidad.

✓ **CONDENSADOR DE BAJO MANTENIMIENTO**

Previene que el polvo bloquee el flujo de aire, generando ahorro de energía y aumento en la vida útil del compresor.

✓ **GESTIÓN EFICIENTE DE LÍQUIDOS**

Charola evaporadora de líquidos.

✓ **REFRIGERANTE HC**

Alternativas de gases refrigerantes que no contienen HFCs y por lo tanto reducen el impacto ambiental.

Certificaciones



*Imágenes con fines ilustrativos
Las figuras que se incluyen en este documento son solo para referencia. Los modelos reales pueden ser diferentes a estos dibujos.

ESPECIFICACIONES TÉCNICAS*

Dimensiones exteriores

Alto	2047 mm	(80 5/8")
Ancho	1498 mm	(59")
Profundo	682 mm	(26 7/8")

Dimensiones interiores

Alto	1526 mm	(60 1/10")
Ancho	1397 mm	(55 1/8")
Profundo	546 mm	(21 1/2")

Capacidad interior útil

Volumen utilizable	694 lt	25 ft ³
--------------------	--------	--------------------

Materiales

Puertas	2
Parrillas	10
Dimensiones de la parrilla	Ancho 685 mm (26 7/8")
	Profundo 415 mm (16 3/8")

Datos de rendimiento de refrigeración

Consumo	5.354 kW / 24 H
Amperaje	7 A

Refrigeración

Refrigerante	R-290
Cantidad de refrigerante	0.12 Kg
Potencia de compresor	1/2 HP
Evaporador	Aire Forzado
Temperaturas de exhibición	
Lácteo	1 °C a 6 °C
Refresco	0 °C a 7 °C
Cerveza	-3 °C a 3 °C
Cárnicos	-4 °C a 1 °C
Pasteles	6 °C a 10 °C



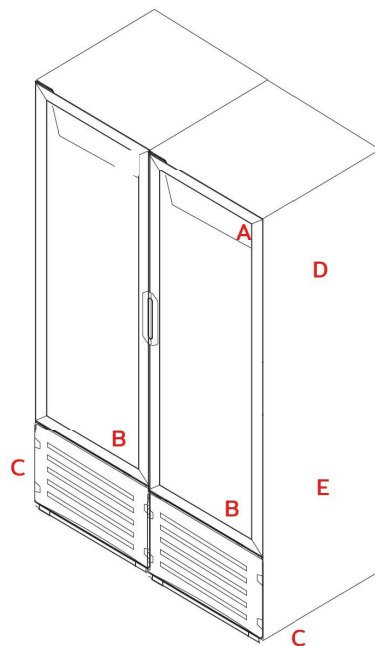
Datos eléctricos

Fuentes de alimentación	115 V/60 HZ
Longitud de cable	2.5 m
Iluminación	Modulo LED
Tipo de enchufe	NEMA 5-15P
Control de temperatura	CL2

Datos logísticos

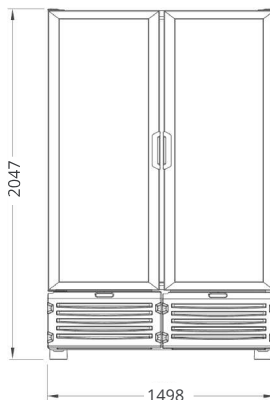
Cargas de remolques	40': 24 pzas	
	53': 31 pzas	
Peso neto	179 kg	(395 lb)
Peso de embalaje	181 kg	(399 lb)
Dimensiones de embalaje	Alto: 2058 mm	(81 1/8")
	Ancho: 1514 mm	(59 5/8")
	Profundo: 691 mm	(27 1/4")

PARTES / VISTAS DEL EQUIPO

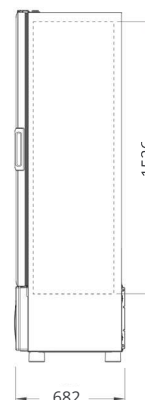


- A. Control de Temperatura Inteligente
- B. Charola evaporadora de líquidos
- C. Acabado exterior de lámina en color negro
- D. Paredes inyectadas con ciclopentano de alta densidad
- E. Paredes inyectadas con ciclopentano de alta densidad

FRENTE



LATERAL



SUPERIOR

