

Línea Comercial

Refrigerador 9 pies



- ✓ **RANGO DE TEMPERATURA MULTIFUNCIÓN**
Enfriador multifunción de nueva generación y tecnología que permite configurar la temperatura de tu equipo a través de la aplicación Torrey Connect adecuándolo a tus necesidades.
- ✓ **CONTROL INTELIGENTE DE FUNCIONES**
Asegura la temperatura óptima de los productos.
- ✓ **ENFRIAMIENTO ÓPTIMO**
Enfriamiento por aire forzado.
- ✓ **ACOMODO VERSÁTIL**
Incluye 3 parrillas de posiciones y ofrece 4 niveles de exhibición.
- ✓ **AISLAMIENTO DE ALTA EFICIENCIA**
Paredes inyectadas con ciclopentano de alta densidad.
- ✓ **CONDENSADOR DE BAJO MANTENIMIENTO**
Previene que el polvo bloquee el flujo de aire, generando ahorro de energía y aumento en la vida útil del compresor.
- ✓ **GESTIÓN EFICIENTE DE LÍQUIDOS**
Charola evaporadora de líquidos.
- ✓ **REFRIGERANTE HC**
Alternativas de gases refrigerantes que no contienen HFCs y por lo tanto reducen el impacto ambiental.

Certificaciones



*Imágenes con fines ilustrativos
Las figuras que se incluyen en este documento son solo para referencia. Los modelos reales pueden ser diferentes a estos dibujos.

ESPECIFICACIONES TÉCNICAS*

Dimensiones exteriores

Alto	1479 mm	58 3/4"
Ancho	622 mm	24 1/2"
Profundo	588 mm	23 1/8"

Dimensiones interiores

Alto	999 mm	39 3/10"
Ancho	540 mm	21 1/4"
Profundo	468 mm	18 3/8"

Capacidad interior útil

Volumen utilizable	165 lt	6 ft3
--------------------	--------	-------

Materiales

Puertas	1
Parrillas	3
Dimensiones de la parrilla	Ancho 521 mm 20 1/2"
	Profundo 415 mm 16 3/8"

Datos de rendimiento de refrigeración

Consumo	2.2 kW / 24 H
Amperaje	3.2 A

Refrigeración

Refrigerante	R-290
Cantidad de refrigerante	0.052 Kg
Potencia de compresor	1/5 HP
Evaporador	Aire Forzado
Temperatura de exhibición	
Lácteo	1 °C a 6 °C
Refresco	0 °C a 7 °C
Pasteles	6 °C a 10°C



Datos eléctricos

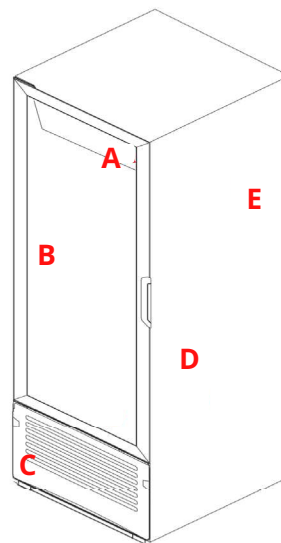
Fuentes de alimentación	115V/60 HZ
Longitud de cable	1.7 m
Iluminación	LED
Tipo de enchufe	NEMA 5-15P
Control de temperatura	CL2

Datos logísticos

Cargas de remolques	40': 57 pzas	
	53': 96 pzas	
Peso neto	67.5 kg	(149 lb)
Peso de embalaje	68.3 kg	(151 lb)
Dimensiones de embalaje	Alto: 1498 mm	58 7/8"
	Ancho: 660 mm	25 7/8"
	Profundo: 626 mm	24 5/8"

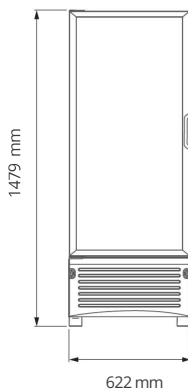
*TORREY esta continuamente mejorando sus equipos. Las especificaciones aquí dispuestas están sujetas a cambio sin previo aviso.

PARTES / VISTAS DEL EQUIPO

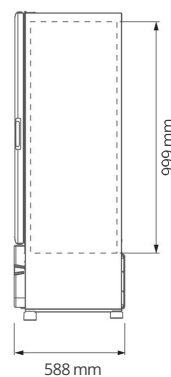


- A. Control de Temperatura Inteligente
- B. Interior lámina color blanco
- C. Louver de plástico negro
- D. Acabado exterior de lámina en color negro
- E. Paredes inyectadas con ciclopentano de alta densidad

FRENTE



LATERAL



SUPERIOR

