

Línea Comercial

Refrigerador 12 pies



- ✓ **RANGO DE TEMPERATURA MULTIFUNCIÓN**
Enfriador multifunción de nueva generación y tecnología que permite configurar la temperatura de tu equipo a través de la aplicación Torrey Connect adecuándolo a tus necesidades.
- ✓ **CONTROL INTELIGENTE DE FUNCIONES**
Asegura la temperatura óptima de los productos.
- ✓ **ENFRIAMIENTO ÓPTIMO**
Enfriamiento por aire forzado.
- ✓ **ACOMODO VERSÁTIL**
Incluye 3 parrillas de posiciones y ofrece 4 niveles de exhibición.
- ✓ **AISLAMIENTO DE ALTA EFICIENCIA**
Paredes inyectadas con ciclopentano de alta densidad.
- ✓ **CONDENSADOR DE BAJO MANTENIMIENTO**
Previene que el polvo bloquee el flujo de aire, generando ahorro de energía y aumento en la vida útil del compresor.
- ✓ **GESTIÓN EFICIENTE DE LÍQUIDOS**
Charola evaporadora de líquidos.
- ✓ **REFRIGERANTE HC**
Alternativas de gases refrigerantes que no contienen HFCs y por lo tanto reducen el impacto ambiental.

Certificaciones



*Imágenes con fines ilustrativos
Las figuras que se incluyen en este documento son solo para referencia. Los modelos reales pueden ser diferentes a estos dibujos.

ESPECIFICACIONES TÉCNICAS*

Dimensiones exteriores

Alto	1818 mm	(71 5/8")
Ancho	623 mm	(24 1/2")
Profundo	630 mm	(24 3/4")

Dimensiones interiores

Alto	1323 mm	(52 1/8")
Ancho	540 mm	(21 1/4")
Profundo	468 mm	(18 3/8")

Capacidad interior útil

Volumen utilizable	231 lt 8 ft3
--------------------	--------------

Materiales

Puertas	1
Parrillas	3
Dimensiones de la parrilla	Ancho 521 mm (20 1/2")
	Profundo 415 mm (16 3/8")

Datos de rendimiento de refrigeración

Consumo	2.625 kW / 24 H
Amperaje	4.4 A

Refrigeración

Refrigerante	R-290
Cantidad de refrigerante	0.06 Kg
Potencia de compresor	1/3 HP
Evaporador	Aire Forzado
Temperaturas de exhibición	
Lácteo	1 °C a 6 °C
Refresco	0 °C a 7 °C
Pasteles	6 °C a 10°C



Datos eléctricos

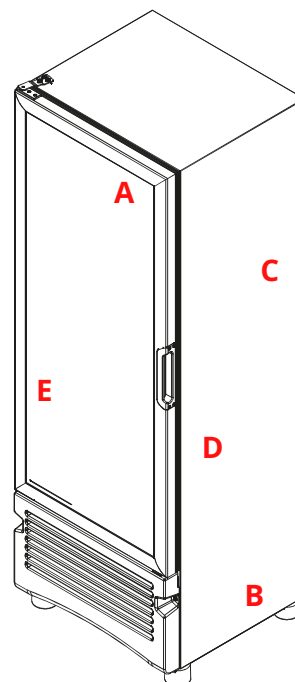
Fuentes de alimentación	115V/60 HZ
Longitud de cable	1.8 m
Iluminación	Modulo LED
Tipo de enchufe	NEMA 5-15P
Control de temperatura	CIL2

Datos logísticos

Cargas de remolques	40': 126 pzas	
	53': 184 pzas	
Peso neto	76 kg	(167 lb)
Peso de embalaje	77 kg	(170 lb)
Dimensiones de embalaje	Alto: 1865 mm	(71 7/8")
	Ancho: 639 mm	(25 1/8")
	Profundo: 646 mm	(25 3/8")

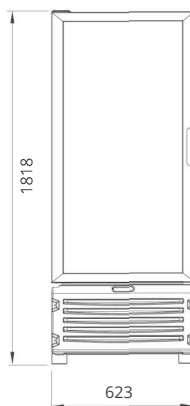
*TORREY esta continuamente mejorando sus equipos. Las especificaciones aquí dispuestas están sujetas a cambio sin previo aviso.

PARTES / VISTAS DEL EQUIPO

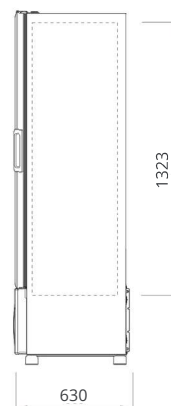


- A. Control de Temperatura Inteligente
- B. Charola evaporadora de líquidos
- C. Acabado exterior de lámina en color negro
- D. Paredes inyectadas con ciclopentano de alta densidad
- E. Puerta de vidrio

FRENTE



LATERAL



SUPERIOR

