

Línea Cervecera

Enfriador 72 pies



✓ **RANGO DE TEMPERATURA MULTIFUNCIÓN**

Enfriador multifunción de nueva generación y tecnología que permite configurar la temperatura de tu equipo a través de la aplicación Imbera Link adecuándolo a tus necesidades.

✓ **CONTROL INTELIGENTE DE FUNCIONES**

Asegura la temperatura óptima de los productos.

✓ **ENFRIAMIENTO ÓPTIMO**

Enfriamiento por aire forzado.

✓ **ACOMODO VERSÁTIL**

Incluye 10 parrillas de posiciones y ofrece varios niveles de exhibición.

✓ **AISLAMIENTO DE ALTA EFICIENCIA**

Paredes inyectadas con ciclopentano de alta densidad.

✓ **CONDENSADOR DE BAJO MANTENIMIENTO**

Previene que el polvo bloquee el flujo de aire, generando ahorro de energía y aumento en la vida útil del compresor.

✓ **GESTIÓN EFICIENTE DE LÍQUIDOS**

Charola evaporadora de líquidos.

✓ **REFRIGERANTE HC**

Alternativas de gases refrigerantes que no contienen HFCs y por lo tanto reducen el impacto ambiental.

Certificaciones



*Imágenes con fines ilustrativos
Las figuras que se incluyen en este documento son solo para referencia. Los modelos reales pueden ser diferentes a estos dibujos.

ESPECIFICACIONES TÉCNICAS*

Dimensiones exteriores

Alto	2048 mm	(80 5/8")
Ancho	2001 mm	(78 4/5")
Profundo	855 mm	(33 5/8")

Dimensiones interiores

Alto	1526 mm	(60 1/8")
Ancho	1896 mm	(74 5/8")
Profundo	642 mm	(25 3/10")

Capacidad interior útil

Volumen utilizable	1421 lt	50 ft3
--------------------	---------	--------

Materiales

Puertas	3
Parrillas	15
Dimensiones de la parrilla	Ancho 623 mm (24 1/2")
	Profundo 562 mm (22 1/8")

Datos de rendimiento de refrigeración

Consumo	8.024 kW / 24 H
Amperaje	15.1 A

Refrigeración

Refrigerante	R290
Cantidad de refrigerante	0.18 Kg
Potencia de compresor	1/2 HP
Evaporador	Aire Forzado
Temperaturas de exhibición	
Lácteo	1 °C a 6 °C
Refresco	0 °C a 7 °C
Cerveza	-3 °C a 3 °C
Cárnicos	-4 °C a 1 °C
Pasteles	6 °C a 10 °C



Datos eléctricos

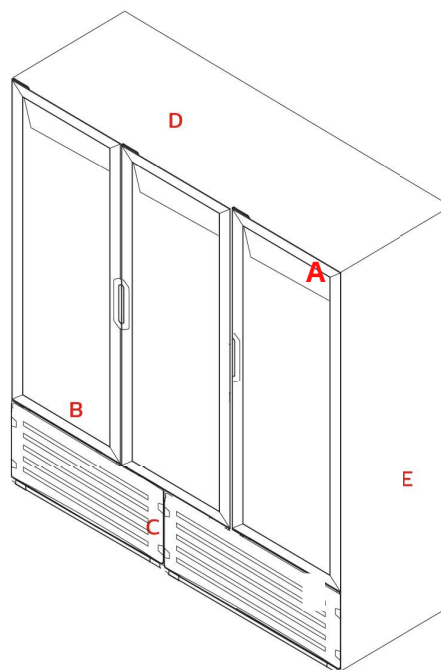
Fuentes de alimentación	115 V/60 HZ
Longitud de cable	2 m
Iluminación	Modulo LED
Tipo de enchufe	NEMA 5-15P
Control de temperatura	CL2

Datos logísticos

Cargas de remolques	40': 13 pzas	
	53': 18 pzas	
Peso neto	323 kg	(711 lb)
Peso de embalaje	325 kg	(717 lb)
Dimensiones de embalaje	Alto: 2070 mm	(81 1/2")
	Ancho: 2036 mm	(80 1/8")
	Profundo: 875 mm	(34 1/2")

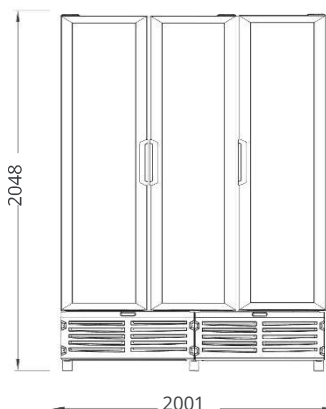
*TORREY esta continuamente mejorando sus equipos. Las especificaciones aquí dispuestas están sujetas a cambio sin previo aviso.

PARTES / VISTAS DEL EQUIPO




- A. Control de Temperatura Inteligente
- B. Interior lámina en color blanco
- C. Louver plástico color negro
- D. Acabado exterior de lámina en color negro
- E. Paredes inyectadas con ciclopentano de alta densidad

FRENTE



LATERAL



SUPERIOR

