

## Línea Comercial

### Refrigerador 72 pies



- ✓ **ENFRIAMIENTO ÓPTIMO**  
Enfriamiento por aire forzado.
- ✓ **ACOMODO VERSÁTIL**  
Incluye 12 parrillas de posiciones y ofrece 5 niveles de exhibición.
- ✓ **AISLAMIENTO DE ALTA EFICIENCIA**  
Paredes inyectadas con ciclopentano de alta densidad.
- ✓ **CONDENSADOR DE BAJO MANTENIMIENTO**  
Condensador de libre mantenimiento.
- ✓ **GESTIÓN EFICIENTE DE LÍQUIDOS**  
Charola evaporadora de líquidos.

### Certificaciones



\*Imágenes con fines ilustrativos  
Las figuras que se incluyen en este documento son solo para referencia. Los modelos reales pueden ser diferentes a estos dibujos.

### ESPECIFICACIONES TÉCNICAS\*

#### Dimensiones exteriores

|          |         |          |
|----------|---------|----------|
| Alto     | 2025 mm | 79 ¾"    |
| Ancho    | 2000 mm | 78 7/10" |
| Profundo | 824 mm  | 32 ½"    |

#### Capacidad

|                     |                       |
|---------------------|-----------------------|
| Capacidad útil      | 48.56 ft <sup>3</sup> |
| Capacidad en litros | 1375.3 L              |

#### Componentes

|                        |                     |
|------------------------|---------------------|
| Evaporador             | Ventilación Forzada |
| Compresor              | 1/2 HP              |
| Tipo de Iluminación    | LED                 |
| Control de Temperatura | Digital             |
| Tipo de Refrigerante   | R134a               |
| Cantidad de parrillas  | 10                  |

#### Metrologías

|                          |           |
|--------------------------|-----------|
| Temperatura de operación | 0° a 9° C |
|--------------------------|-----------|

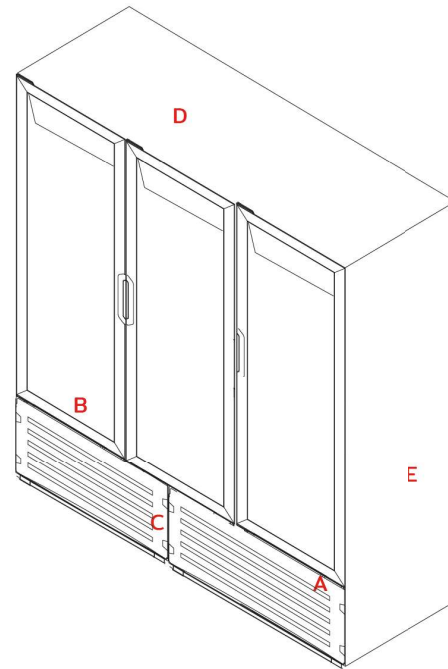
#### Datos eléctricos

|                  |            |
|------------------|------------|
| Voltaje Nominal  | 115 V      |
| Frecuencia       | 60 Hz      |
| Amperaje         | 17.9 A     |
| Tipo de conexión | NEMA-5-15P |

#### Datos logísticos

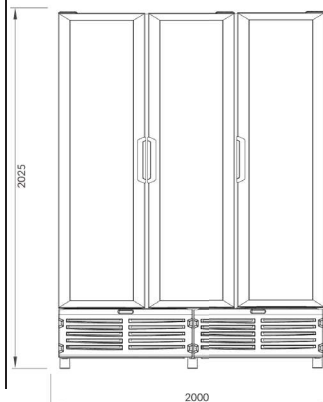
|                         |          |         |         |
|-------------------------|----------|---------|---------|
| Cargas de remolque      | 40'      | 14      |         |
|                         | 53'      | 19      |         |
| Peso con empaque        | 376 Kg   | 829 Lb  |         |
| Peso neto               | 370 kg   | 816 Lb  |         |
| Dimensiones de embalaje | Alto     | 2025 mm | 79 ¾"   |
|                         | Ancho    | 2038 mm | 80 ¼"   |
|                         | Profundo | 862 mm  | 33 7/8" |

### PARTES / VISTAS DEL EQUIPO




- A. Control de Temperatura Inteligente
- B. Piso en acero inoxidable
- C. Charola evaporadora de líquidos
- D. Acabado exterior de lámina en color negro
- E. Paredes inyectadas con ciclopentano de alta densidad

#### FRENTE



#### LATERAL



#### SUPERIOR



\*TORREY esta continuamente mejorando sus equipos. Las especificaciones aquí dispuestas están sujetas a cambio sin previo aviso.