



# Báscula electrónica

## Serie PCB



### Modelos: PCB100

- ✓ **Báscula electrónica 100% precisa.**  
Sin pérdidas, peso exacto.
- ✓ **Teclado de uso rápido.**  
Mas sensible al tacto.
- ✓ **Pantalla LCD con backlight.**  
Números grandes e indicador de batería.
- ✓ **Batería recargable.**  
Duración de 100 horas.
- ✓ **Plataforma amplia y resistente.**  
De uso rudo por su construcción en acero de grueso calibre
- ✓ **Funciones de caja registradora.**  
Evite errores al cobrar.

### Especificaciones Técnicas

Capacidad	100 kg
División mínima	0.02 kg
Pesada mínima	0.40 kg
Voltaje entrada adaptador	110 a 240Vca 50/60Hz
Voltaje salida / corriente	
salida del adaptador	6Vcd / 500mA
Eliminador de batería	Incluido
Tara máxima	99.98 kg
Dimensiones de plato	38.5cm x 48.5cm
Temp. de operación	-10 a 40°C (14 a 104°F)
Temp. de almacenamiento	-10 a 40°C (14 a 104°F)
Peso neto	10.90 kg
Peso con empaque	13.10 kg

**Capacidades: 100kg**

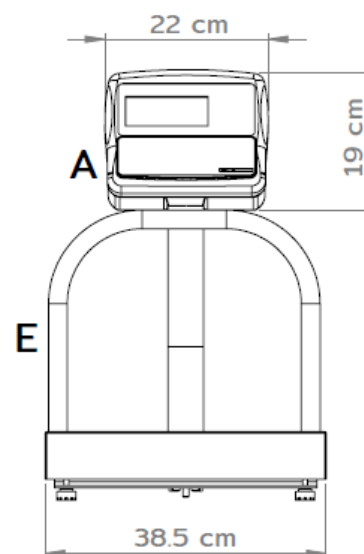
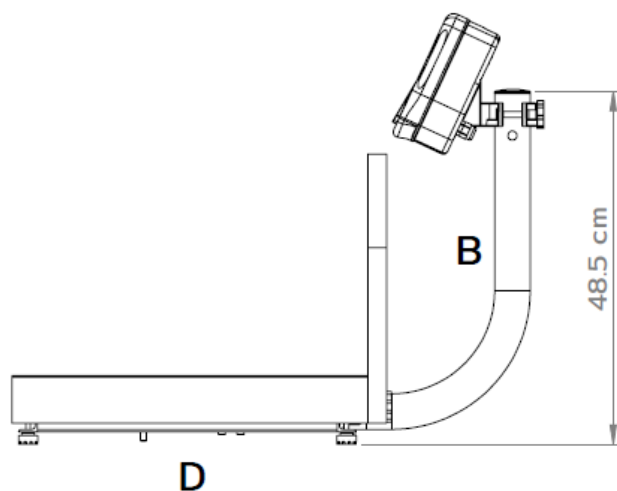
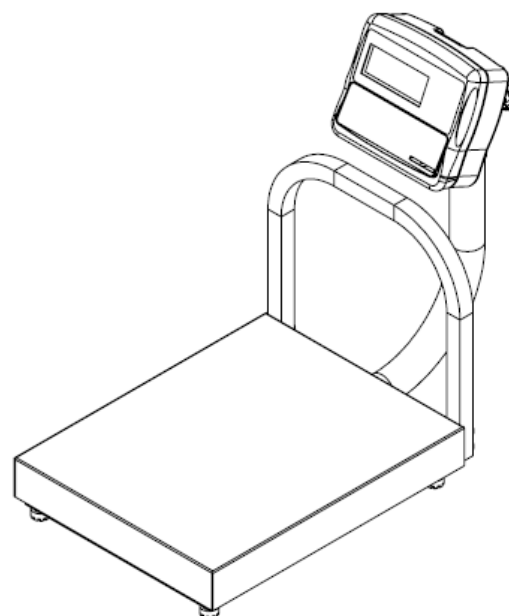
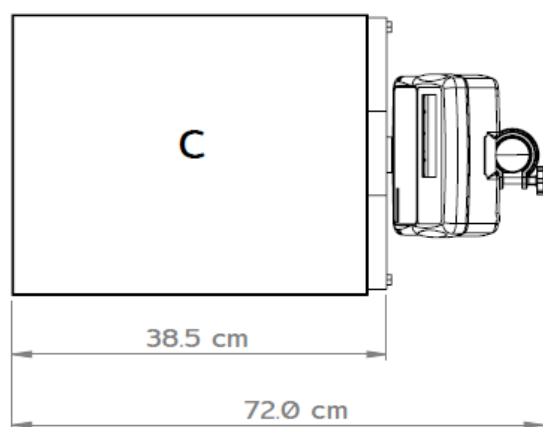


# Báscula electrónica

## Serie PCB

### Partes de la báscula :

- A. Modulo
- B. Torreta
- C. Plato
- D. Base y porta plato
- E. Barandal



### CERTIFICACIONES

