

## Línea Comercial



✓ **VITRINA DE EXHIBICIÓN DE 1.5 M**

Garantiza el óptimo rendimiento del equipo y mantiene la temperatura adecuada para sus productos, su pantalla digital exterior notifica de cualquier cambio en la temperatura.

✓ **ACOMODO VERSÁTIL.**

Cuenta con 4 charolas en acero inoxidable y ofrece 3 niveles de exhibición.

✓ **CONSTRUCCIÓN DEL GABINETE**

Construcción del gabinete en blanco y negro, paredes inyectadas con ciclopentano de alta densidad.

✓ **SISTEMA DE ILUMINACIÓN LED**

Su sistema de iluminación interno de bajo consumo energético, proporciona visibilidad para organizar productos y facilita la limpieza del equipo.

✓ **REFRIGERANTE ECOLÓGICO**

Sistema de refrigeración R-290 que genera mayor rendimiento y es amigable con el medio ambiente.

✓ **GRADO ALIMENTICIO**

Piso y Mostrador en Acero Inoxidable.

### CERTIFICACIONES



Disponible en 3 colores:



Negro



Blanco



Acero  
Inoxidable

\*Imágenes con fines ilustrativos  
Las figuras que se incluyen en este documento son solo para referencia. Los modelos reales pueden ser diferentes a estos dibujos.

### ESPECIFICACIONES TÉCNICAS

#### Dimensiones exteriores

Alto	1110 mm (43.7")
Ancho	1525 mm (60.03")
Profundo	935 mm (36.8")

#### Dimensiones interiores

Alto	730 mm (28.74")
Ancho	1446 mm (56.93")
Profundo	720 mm (28.34")

#### Capacidad interior útil

Volumen utilizable:	367 L (12.9 ft³)
---------------------	------------------

#### Materiales

Puertas corredizas	2 (Solidas) Blanco, negro, inox.
Charolas	4 (Acero Inoxidable)
Dimensiones de la charola superior	Ancho: 635 mm (24.98") Profundo: 385 mm (15.15")
Dimensiones de la charola inferior	Ancho: 635 mm (24.98") Profundo: 485 mm (19.1")

#### Datos de rendimiento de refrigeración

Consumo	4.1 kW / 24 H
Amperaje	2.9 A

#### Refrigeración

Refrigerante	R-290
Cantidad de refrigerante	0.090 Kg
Potencia de compresor	1/3 HP
Temperatura de exhibición	2°C A 10°C
Evaporador	Natural
Cut In	5° (41°F)
Cut Out	1° (33.8°F)


#### Datos eléctricos:

Fuentes de alimentación	115V/60 HZ
Longitud de cable	1.9 m (74.8")
Iluminación	Modulo LED
Modulos LED	2
Tipo de enchufe	NEMA 5-15P
Control de temperatura	Electrónico

#### Datos logísticos:


Cargas de remolques	48': 14 pzas. 53': 15 pzas.
Peso neto:	163 kg. (359.35 lb)
Peso de embalaje:	193 kg. (425.49 lb)
Dimensiones de embalaje:	Alto: 1260 mm (49.6") Ancho: 1600 mm (62.9") Profundo: 940 mm (37")

### PARTES / VISTAS DEL EQUIPO

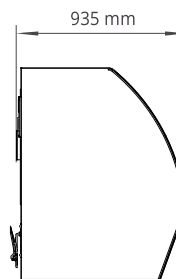


- A. Mostrador en acero inoxidable.
- B. Doble vidrio frontal panorámico.
- C. Condensador de libre mantenimiento.
- D. Bumper resistente a golpes e impactos.
- E. Patas niveladoras
- F. Puerta de servicio.

FRENTE



LATERAL



SUPERIOR

